



*Provincia de Tierra del Fuego, Antártida
e Islas del Atlántico Sur
República Argentina*

FISCALÍA DE ESTADO

30/12/2010

VISTO que a la fecha no ha sido aprobado el Presupuesto General de la Administración Pública provincial para el Ejercicio 2011; y

CONSIDERANDO:

Que ante tal situación, el Poder Ejecutivo Provincial ha emitido el decreto N° 088/11.

Que mediante el mismo se procedió a la reconducción de los créditos presupuestarios, y la estimación de recursos y fuentes financieras, de la Administración Pública provincial, para el presente Ejercicio 2011.

Que resulta necesario trasladar dicha reconducción a fin de contar con los créditos presupuestarios imprescindibles para el adecuado funcionamiento de esta Fiscalía de Estado.

Que en uso de las atribuciones otorgadas a este organismo por los incisos q) y r) del artículo 7° de la ley provincial N° 3, es facultad del Fiscal de Estado proyectar anualmente el presupuesto de gastos e inversiones, como así también disponer de los créditos que se le asignen por ley de Presupuesto con arreglo a las disposiciones legales vigentes.

Que, al carecerse de nuevo Presupuesto aprobado para el presente Ejercicio y reconducirse el Presupuesto del año anterior, corresponde a la máxima autoridad de este organismo disponer de los créditos respectivos.

Que a los fines de realizar una detallada ejecución presupuestaria, hasta tanto se cuente con la norma para el corriente Ejercicio y con el objeto de disponer de los créditos reconducidos del Presupuesto 2010, corresponde su desagregación a nivel de partida.

Que de acuerdo a lo establecido en la ley provincial N° 3 y su decreto reglamentario N° 444/92, el suscripto se encuentra facultado para dictar el presente acto administrativo.

Por ello,

**EL FISCAL DE ESTADO DE LA PROVINCIA
DE TIERRA DEL FUEGO, ANTÁRTIDA
E ISLAS DEL ATLÁNTICO SUR**


RESUELVE:

ARTÍCULO 1°.- Hasta tanto se apruebe el Presupuesto General de la Administración Pública provincial para el Ejercicio 2011, se distribuirán los créditos presupuestarios asignados a este organismo a través del decreto provincial N° 088/11 desagregados a nivel de partida de acuerdo al detalle del Anexo I que forma parte integrante de la presente.

ARTÍCULO 2°.- Comuníquese al Ministerio de Economía. Remítase al Boletín Oficial de la Provincia para su publicación. Cumplido, archívese.

RESOLUCIÓN FISCALÍA DE ESTADO N° 02 /11

Ushuaia, 18 ENE. 2011


VIRGILIO J. MARTÍNEZ DE SUCRE
FISCAL DE ESTADO
Provincia de Tierra del Fuego,
Antártida e Islas del Atlántico Sur



Provincia de Tierra del Fuego, Antártida
e Islas del Atlántico Sur
República Argentina

FISCALIA DE ESTADO

ANEXO I - RESOLUCION F.E. N° 02 /11

PARTIDA	DENOMINACION	CREDITOS 2011
		\$
	TOTAL GENERAL	4.484.340,00
1	GASTOS EN PERSONAL	4.071.856,00
1.11	PERSONAL PERMANENTE	3.874.560,00
1.11.10	AUTORIDADES SUPERIORES	1.059.941,00
1.11.10.111	RETRIBUCIONES DEL CARGO	566.701,00
1.11.10.113	RETRIBUCIONES QUE NO HACEN AL CARGO	230.878,00
1.11.10.114	SUELDO ANUAL COMPLEMENTARIO	73.462,00
1.11.10.116	CONTRIBUCIONES PATRONALES	188.900,00
1.11.20	PERSONAL ADMINISTRATIVO Y TECNICO	2.814.619,00
1.11.20.111	RETRIBUCIONES DEL CARGO	1.322.304,00
1.11.20.113	RETRIBUCIONES QUE NO HACEN AL CARGO	755.603,00
1.11.20.114	SUELDO ANUAL COMPLEMENTARIO	178.406,00
1.11.20.116	CONTRIBUCIONES PATRONALES	545.712,00
1.11.20.117	COMPLEMENTOS	12.594,00
1.14	ASIGNACIONES FAMILIARES TOTAL GENERAL	197.296,00
1.14.140	ASIGNACIONES FAMILIARES PERSONAL	197.296,00
2	BIENES DE CONSUMO	48.122,00
2.21	PRODUCTOS ALIMENTICIOS, AGROPEC. Y FORESTALES	4.812,00
2.21.211	ALIMENTOS PARA PERSONAS	4.812,00
2.23	PRODUCTOS DE PAPEL, CARTON E IMPRESOS	9.023,00
2.23.231	PAPEL DE ESCRITORIO Y CARTON	9.023,00
2.25	PRODUCTOS QUIMICOS, COMB. Y LUBRICANTES	3.008,00
2.25.255	TINTAS, PINTURAS Y COLORANTES	3.008,00
2.27	PRODUCTOS METALICOS	361,00
2.27.275	HERRAMIENTAS MENORES	361,00
2.29	OTROS BIENES DE CONSUMO	30.918,00
2.29.291	ELEMENTOS DE LIMPIEZA	4.812,00
2.29.292	UTILES DE ESCRITORIO, OFICINA Y ENSEÑANZA	5.053,00
2.29.293	UTILES Y MATERIALES ELECTRICOS	1.203,00
2.29.294	UTENSILIOS DE COCINA Y COMEDOR	602,00
2.29.296	REPUESTOS Y ACCESORIOS	18.045,00
2.29.299	OTROS N.E.P.	1.203,00
3	SERVICIOS NO PERSONALES	292.182,00
3.31	SERVICIOS BASICOS	49.323,00
3.31.311	ENERGIA ELECTRICA	7.218,00
3.31.312	AGUA	12.030,00
3.31.313	GAS	2.406,00
3.31.314	TELEFONOS, TELEX Y TELEFAX	14.436,00
3.31.315	CORREOS Y TELEGRAFO	2.406,00
3.31.319	OTROS N.E.P.	10.827,00
3.33	MANTENIMIENTO, REPARACION Y LIMPIEZA	106.920,00
3.33.331	MANTENIMIENTO Y REPARACION DE EDIFICIOS Y LOCALES	75.642,00
3.33.333	MANTENIMIENTO Y REPARACION DE MAQUINARIA Y EQUIPO	19.248,00
3.33.335	LIMPIEZA, ASEO Y FUMIGACION	12.030,00
3.34	SERVICIOS TECNICOS Y PROFESIONALES	27.669,00
3.34.345	DE CAPACITACION	24.060,00
3.34.349	OTROS N.E.P.	3.609,00
3.35	SERVICIOS COMERCIALES Y FINANCIEROS	12.030,00
3.35.353	IMPRESA, PUBLICACIONES Y REPRODUCCIONES	2.406,00
3.35.354	PRIMAS Y GASTOS DE SEGUROS	8.421,00
3.35.355	COMISIONES Y GASTOS BANCARIOS	1.203,00
3.37	PASAJES Y VIATICOS	84.210,00
3.37.371	PASAJES	42.105,00
3.37.372	VIATICOS	42.105,00
3.38	IMPUESTOS, DERECHOS Y TASAS	10.827,00
3.38.383	DERECHOS Y TASAS	2.406,00
3.38.384	MULTAS, RECARGOS Y GASTOS JUDICIALES	8.421,00
3.39	OTROS SERVICIOS	1.203,00
3.39.391	SERVICIOS DE CEREMONIAL	1.203,00
4	BIENES DE USO	72.180,00
4.43	MAQUINARIA Y EQUIPO	44.511,00
4.43.434	EQUIPO DE COMUNICACION Y SEÑALAMIENTO	3.609,00
4.43.436	EQUIPO PARA COMPUTACION	24.060,00
4.43.437	EQUIPO DE OFICINA Y MUEBLES	16.842,00
4.45	LIBROS, REVISTAS Y OTROS ELEM. COLECCIONABLES	24.060,00
4.45.451	LIBROS Y OTROS ELEMENTOS DE BIBLIOTECA	24.060,00
4.48	ACTIVOS INTANGIBLES	3.609,00
4.48.481	PROGRAMAS DE COMPUTACION	3.609,00

28
VIRGILIO J. MARTINEZ DE SUCRE
FISCAL DE ESTADO
Provincia de Tierra del Fuego,
Antártida e Islas del Atlántico Sur



Provincia de Tierra del Fuego, Antártida
e Islas del Atlántico Sur
República Argentina
Poder Ejecutivo

0088/11

USHUAIA, 12 ENE. 2011

VISTO el artículo 67° de la Constitución Provincial, las Leyes Provinciales N° 495, N° 756, N° 805 y N° 815 ; y

CONSIDERANDO:

Que a la fecha no se encuentra aprobado el Presupuesto para el presente Ejercicio Económico- Financiero.

Que se hace imperioso para el normal funcionamiento del Estado Provincial contar con los créditos presupuestarios aprobados y distribuidos en las distintas jurisdicciones a los efectos de poder asegurar los servicios que por mandato constitucional debe brindar el Estado Provincial.

Que la Constitución Provincial en su artículo 67°, antepenúltimo párrafo, prevé esta situación, sobre la que textualmente reza: **"La falta de sanción de la Ley de Presupuesto al 1° de enero de cada año en que deba entrar en vigencia, implica la reconducción automática de las partidas vigentes al finalizar el ejercicio inmediato anterior."**

Que el artículo 27° de la Ley Provincial N° 495 establece que, **"Si al inicio del ejercicio financiero no se encontrare aprobado el proyecto de Presupuesto General, regirá el que estuvo en vigencia el año anterior, con los siguientes ajustes que deberá realizar el Poder Ejecutivo en los presupuestos de la Administración Central y de los Organismos Descentralizados"**.

Que el punto d) del inciso 1) del Artículo 27° establece que: **"estimaré cada uno de los rubros de recursos para el nuevo ejercicio;"**.

Que el punto c) del inciso 2) del Artículo 27° establece que: **"incluiré los créditos presupuestarios indispensables para asegurar la continuidad y eficiencia de los servicios, respetando la distribución preexistente por funciones y entre gastos corrientes y de capital;"**.

Que sólo el Poder Ejecutivo esta facultado para realizar la adecuación a los créditos presupuestarios en la Administración Pública Provincial.

Que se han realizado estas adecuaciones dentro del Poder Ejecutivo tomando como base la información generada para conformar el Proyecto de Presupuesto elevado oportunamente al Poder Legislativo.


Que las nueva estimación de Recursos genera automáticamente una modificación en la asignación a los Municipios y Comuna, la que fue tenida en cuenta en esta distribución.

Que en el caso de los Organismos Descentralizados cada uno realizó el procedimiento señalado por la Ley 495 para la reconducción presupuestaria, incluyéndose en los anexos al presente el resultado de ese procedimiento.

Que en los Organismos de la Seguridad Social, solo se incluye la Caja Compensadora de la Policía Territorial, hasta tanto se formalice presupuestariamente el Organismo creado por la Ley Provincial N° 834 , sin que a la fecha se cuente con el proyecto aprobado por el Directorio del IPAUSS.

Que a fin de sustentar la cancelación de deudas con el IPAUSS, se incorporan 125 millones de pesos, monto coincidente con la propuesta elevada al Poder Legislativo por Mensajes 8 y 15, a la cual presta conformidad la Resolución IPAUSS N° 1139/10.

Que la Ley Provincial N° 752 en su artículo 6° inc. b), permite efectuar las



ES COPIA FIEL DEL ORIGINAL



*Provincia de Tierra del Fuego, Antártida
e Islas del Atlántico Sur
República Argentina
Poder Ejecutivo*

adecuaciones pertinentes a la conformación del presupuesto a efectos de asegurar el normal funcionamiento de los ministerios y secretarías de estado que en ella se determinan.

Que la suscripta se encuentra facultada para dictar el presente acto administrativo, acorde a lo previsto en el artículo 135° de la Constitución Provincial.

Por ello:

**LA GOBERNADORA DE LA PROVINCIA DE TIERRA DEL FUEGO,
ANTARTIDA E ISLAS DEL ATLANTICO SUR**

DECRETA:

ARTÍCULO 1°.- Aprobar para el Ejercicio 2011, para toda la Administración Pública Provincial, la reconducción de Créditos Presupuestarios, los que quedarán distribuidos de acuerdo al Anexo I, y que responden a la Estimación de Recursos y Fuentes Financieras para este Ejercicio detallados en el Anexo II, los que forman parte integrante del presente.

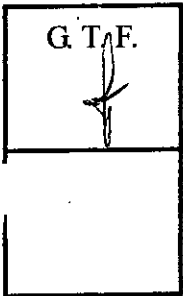
ARTÍCULO 2°.- Re-Asignar al personal de la planta permanente del Poder Ejecutivo las Unidades de Gestión de Gasto definidas para el Ejercicio 2011.


ARTÍCULO 3°.- Facultar al Ministro de Economía a realizar las modificaciones presupuestarias, que, de acuerdo al funcionamiento resulten necesarias, en concordancia con lo estipulado en la Ley Provincial N° 495 artículo 27 y Ley Provincial N° 752, artículo 9, inciso 3.-

ARTICULO 4°.- Comunicar, dar a Boletín Oficial de la Provincia y archivar.

0088/11


DECRETO N°





**C. E. Ruiz Christian J. RUIZ
MINISTRO DE ECONOMÍA**


**MARIA FABIANA RIOS
GOBERNADORA**

ES COPIA FIEL DEL ORIGINAL



**Ana Margarita GONZALEZ
Jefe División Control y Registro
D.G.D.G. y R.J. - S. L y T.**



ES COPIA FIEL DEL ORIGINAL


0088/11


Ana Margarita GONZALEZ
Jefa División Control y Registro
D.G.D.C. y R.- S. L y T.

C. P.  Christian J. RUIZ
MINISTRO DE ECONOMÍA

Anexo I – Distribución de Gastos de la Administración Central por Unidad de Credito, Responsable Presupuestario y Objeto del Gasto

Unidad de Credito	Responsable Presupuestario	Partida Principal										
		1-Gastos en Personal	2-Bienes de Consumo	3-Servicios No Personales	4-Bienes de Uso	5-Transferencias	6-Activos Financieros	7-Servicios de la Deuda	9-Gastos Figurativos	42-Construcciones	Total	
100	296-Poder Legislativo	51.687.808,00	2.067.788,00	4.578.865,00	1.007.923,00	,00	,00	,00	,00	1.950.000,00	61.292.382,00	
101	296-Poder Legislativo	,00	,00	10.720.000,00	,00	,00	,00	,00	,00	1.250.000,00	11.970.000,00	
120	297-Poder Judicial	126.590.171,00	1.285.800,00	5.912.119,00	1.629.999,69	734.554,00	,00	,00	,00	,00	138.152.643,69	
125	297-Poder Judicial	,00	,00	,00	,00	,00	,00	,00	,00	,00	2.998.819,31	
140	298-Tribunal de Cuentas	19.227.097,00	239.900,00	1.759.950,00	948.500,00	,00	,00	250.000,00	,00	,00	22.425.447,00	
160	299-Fiscalía de Estado	4.071.856,00	48.122,00	292.182,00	72.180,00	,00	,00	,00	,00	,00	4.484.340,00	
180	517-Gobernador	700.887,62	,00	,00	,00	,00	,00	,00	,00	,00	700.887,62	
200	262-Ministro de Gobierno Coordinación General y Justicia	11.978.715,31	110.871,97	633.760,00	47.541,08	500.000,00	,00	,00	,00	,00	13.270.888,34	
201	262-Ministro de Gobierno Coordinación General y Justicia	,00	,00	,00	,00	8.000.000,00	,00	,00	,00	,00	8.000.000,00	
220	363-Dirección Gral de Planif., Transp. y Seg.Vial	2.761.303,28	310.035,00	708.657,00	23.870,00	,00	,00	,00	,00	,00	3.804.065,28	
221	375-Inspección General Justicia	5.591.222,54	11.592,00	57.500,00	,00	,00	,00	,00	,00	,00	5.660.314,54	
222	380-Dirección Provincial de Defensa Civil	6.203.428,27	326.807,25	396.500,00	260.000,00	9.977.469,51	,00	,00	,00	,00	17.164.205,03	
223	264-Secretaría de Gobierno	,00	7.539,93	108.296,86	1.900,00	,00	,00	,00	,00	,00	117.738,79	
224	376-Director General de Administración Financiera	4.683.482,20	52.115,88	304.400,00	22.640,00	,00	,00	,00	,00	,00	5.262.638,08	
225	374-Director Gral. Registro Civil y Capacidad de las Personas	4.420.434,30	930,00	78.028,35	2.000,00	,00	,00	,00	,00	,00	4.501.392,65	
226	374-Director Gral. Registro Civil y Capacidad de las Personas	,00	23.728,00	64.265,00	11.150,00	,00	,00	,00	,00	,00	99.143,00	
227	267-Subsecretaría de Gestión Administrativa	5.599.926,97	11.989,08	81.497,45	,00	,00	,00	,00	,00	,00	5.693.413,50	
228	382-Dirección Provincial de Tránsito y Transporte	5.698.017,48	15.668,35	29.322,87	6.538,00	,00	,00	,00	,00	,00	5.749.546,70	
229	382-Dirección Provincial de Tránsito y Transporte	,00	87.590,30	90.791,12	12.100,00	,00	,00	,00	,00	,00	190.481,42	
230	390-Dirección Provincial de Límites y Frontera	2.845.539,18	99.051,25	74.400,00	,00	,00	,00	,00	,00	,00	3.018.990,43	
231	266-Subsecretaría de Relaciones Internacionales y Culto	,00	91.450,80	123.103,00	5.433,00	,00	,00	,00	,00	,00	219.986,80	
232	343-Jefe de Policía Provincial	,00	6.648.837,01	10.401.300,00	2.011.055,00	,00	,00	,00	,00	,00	19.061.182,01	
233	343-Jefe de Policía Provincial	256.900.000,00	12.097.695,72	8.770.303,00	3.099.490,64	,00	,00	,00	,00	,00	280.867.489,38	
235	498-Dirección de Radio Fundación Austral	1.709.178,62	29.461,40	235.510,00	187.027,99	,00	,00	,00	,00	,00	2.161.179,01	
239	343-Jefe de Policía Provincial	,00	6.000,00	,00	13.737.310,00	,00	,00	,00	,00	,00	13.743.310,00	
240	263-Ministro de Economía	7.248.552,27	22.741,74	15.317.165,26	79.375,00	,00	,00	125.000.000,00	,00	,00	147.667.834,27	
241	263-Ministro de Economía	,00	,00	,00	,00	35.972.324,00	,00	,00	10.218.087,43	,00	46.190.411,43	
242	282-Tesorero General de la Provincia	1.894.102,08	55.441,02	3.679.500,00	13.000,00	,00	,00	,00	,00	,00	5.642.043,10	
243	276-Dirección General de Rentas	22.197.226,35	281.042,26	2.031.400,00	1.187.795,00	960.000,00	,00	,00	,00	,00	28.657.464,61	
244	269-Subsecretaría de Licitaciones, Contratos y Suministros	4.546.236,55	178.021,82	577.941,60	67.629,00	,00	,00	,00	,00	,00	5.369.828,97	
245	272-Subsecretaría de Presupuesto	1.517.556,58	24.628,74	102.600,00	3.500,00	,00	,00	,00	,00	,00	1.648.285,32	
246	283-Contaduría General de la Provincia	5.253.677,84	53.622,44	3.292.078,85	7.400,00	2.000,00	,00	,00	,00	,00	8.608.779,13	
247	263-Ministro de Economía	,00	,00	,00	,00	582.067.456,38	,00	48.371.489,00	14.025.628,00	,00	644.464.573,38	
248	281-Director Gral. de Administración Financiera	2.796.309,88	43.694,33	66.000,00	21.540,00	,00	,00	,00	,00	,00	2.927.544,21	
249	403-Dirección General de Haberes	3.218.551,39	171.178,90	109.000,00	67.290,00	,00	,00	,00	,00	,00	3.566.020,29	
250	701-Auditoría Legal	1.544.050,00	676.947,60	52.500,00	2.300,00	,00	,00	,00	,00	,00	2.275.797,60	
251	271-Secretaría de Promoción Económica y Fiscal	,00	10.000,00	90.000,00	27.531,75	,00	,00	,00	,00	,00	127.531,75	
253	396-Subsecretaría de Contrataciones y Abastecimiento	,00	13.246.607,61	400.000,00	320.723,00	,00	,00	,00	,00	,00	13.967.330,61	
254	700-Subsecretaría de Hacienda	,00	20.859,56	140.000,00	,00	4.500.000,00	,00	,00	,00	,00	4.660.859,56	
255	263-Ministro de Economía	,00	,00	,00	,00	26.100.000,00	,00	,00	,00	,00	26.100.000,00	
258	263-Ministro de Economía	,00	,00	,00	,00	1.350.000,00	,00	,00	,00	,00	1.350.000,00	
259	319-Subsecretaría de Ciencia y Tecnología	455.031,45	99.719,75	676.887,00	122.633,00	73.000,00	,00	,00	,00	,00	1.427.271,20	
260	271-Secretaría de Promoción Económica y Fiscal	,00	,00	307.400,00	,00	,00	,00	,00	,00	,00	307.400,00	
262	263-Ministro de Economía	,00	,00	5.000.000,00	,00	,00	,00	,00	,00	,00	5.000.000,00	
269	410-Dirección de Programas Productivos	,00	48.689,48	200.004,00	358,00	200.000,00	37.608.421,07	,00	,00	,00	38.057.472,55	
270	410-Dirección de Programas Productivos	3.831.341,07	,00	545.000,00	,00	,00	,00	,00	,00	,00	4.476.341,07	
272	277-Dirección General de Industria y Comercio	6.397.501,18	124.793,32	171.300,00	201.950,00	,00	,00	,00	,00	,00	6.895.544,50	
273	411-Dirección General de Catastro	,00	159.598,25	1.696.840,00	164.520,00	,00	20.000,00	,00	,00	,00	2.029.958,25	
274	278-Director de Estadísticas y Censo	1.302.835,83	,00	240.200,00	,00	,00	,00	,00	,00	,00	1.543.035,83	
275	278-Director de Estadísticas y Censo	,00	,00	502.000,00	,00	,00	,00	,00	,00	,00	502.000,00	
276	513-Unidad Ejecutora Provincial	,00	4.386,50	35.400,00	,00	,00	,00	,00	,00	,00	39.786,50	
277	279-Director General de Planeamiento	2.195.145,72	,00	252.000,00	10.000,00	,00	,00	,00	,00	,00	2.457.145,72	
278	410-Dirección de Programas Productivos	,00	474.133,58	1.344.896,00	649.942,00	220.000,00	,00	,00	,00	,00	2.688.971,58	
281	345-Dir. Gral. de Administración Financiera O.P.	36.254.712,49	189.046,12	593.641,00	239.138,50	,00	,00	,00	,00	,00	37.276.538,11	
282	310-Subsecretario de Obras Zona Norte	,00	239.309,72	400.000,00	36.277,00	,00	,00	,00	,00	,00	675.586,72	
283	366-Coordinador Ejecutivo de la Unidad Ejecutora Provincial	,00	111.521,31	596.600,00	27.204,00	,00	,00	,00	,00	,00	735.325,31	
286	313-Subsecretaría de Infraestructura Zona Sur	,00	1.146.356,02	836.200,00	599.313,50	,00	,00	,00	,00	,00	2.581.869,52	
287	284-Ministro de Obras y Servicios Públicos	,00	111.901,86	75.000,00	,00	,00	,00	,00	,00	,00	196.901,86	


MARÍA ESTEFANÍA RÍOS
GOBERNADORA



ES COPIA FIEL DEL ORIGINAL


C. P. Hiram Christian CRUZ
MINISTRO DE ECONOMÍA

Rosario E. Cruz Saman
Jefe Departamento
Despacho Administrativo

290	284-Ministro de Obras y Servicios Públicos		.00	.00	.00	.00	.00	.00	.00	2,614,751,02	2,614,751,02
295	721-Secretaría de Seguridad		.00	199,276,00	300,000,00	1,074,087,50	.00	.00	.00	.00	1,573,363,50
296	284-Ministro de Obras y Servicios Públicos		.00	.00	.00	.00	.00	.00	.00	.00	.00
298	284-Ministro de Obras y Servicios Públicos		.00	.00	.00	.00	.00	.00	.00	134,228,410,08	134,228,410,08
300	284-Ministro de Obras y Servicios Públicos		.00	.00	.00	.00	.00	.00	.00	6,507,366,82	6,507,366,82
301	284-Ministro de Obras y Servicios Públicos		.00	.00	.00	.00	.00	.00	.00	5,400,000,00	5,400,000,00
302	284-Ministro de Obras y Servicios Públicos		.00	.00	.00	.00	.00	.00	.00	1,300,000,00	1,300,000,00
303	284-Ministro de Obras y Servicios Públicos		.00	.00	.00	.00	.00	.00	.00	32,614,742,77	32,614,742,77
320	285-Ministro de Educación, Cultura, Ciencia y Tecnología	39.765.788,03	6.337,54	193.609,22	1.900,00	.00	.00	.00	.00	89.947.810,31	89.947.810,31
321	346-Dir. Gral.de Administracion Financiera (Educación)	22.374.315,98	2.383.825,85	5.276.402,15	65.566,00	500.000,00	.00	.00	.00	39.967.634,79	39.967.634,79
322	318-Subsecretaría de Cultura	10.010.236,57	569.338,50	2.645.304,70	202.876,56	1.000.000,00	.00	.00	.00	30.600.139,98	30.600.139,98
324	315-Subsecretaría de Educación Inicial y Primaria, Esp y Adultos	328.465.863,89	6.150.120,28	16.510.569,09	7.769.433,04	.00	.00	.00	.00	14.427.856,33	14.427.856,33
325	316-Subsecretario de Educación Secundaria y Adultos	288.810.652,84	2.603.682,30	8.916.520,02	4.777.089,29	4.100.000,00	.00	.00	.00	369.895.986,40	369.895.986,40
326	317-Subsecretaría de Educación Superior	48.289.364,82	1.241.826,23	2.652.483,67	1.157.172,51	600.000,00	1.520.250,00	.00	.00	809.307.944,45	809.307.944,45
327	285-Ministro de Educación, Cultura, Ciencia y Tecnología	.00	.00	.00	.00	15.360.000,00	.00	.00	.00	55.461.097,33	55.461.097,33
328	285-Ministro de Educación, Cultura, Ciencia y Tecnología	.00	.00	.00	.00	500.000,00	.00	.00	.00	15.360.000,00	15.360.000,00
329	671-Dirección Pcial de Educación Privada y Educación No Formal	.00	.00	.00	.00	27.323.771,07	.00	.00	.00	500.000,00	500.000,00
330	671-Dirección Pcial de Educación Privada y Educación No Formal	.00	.00	.00	.00	53.069.180,88	.00	.00	.00	27.323.771,07	27.323.771,07
331	548-Subsecretaría de Gestión educativa	793.159,01	124.919,72	8.397.384,84	387.810,70	.00	.00	.00	.00	53.069.180,88	53.069.180,88
332	318-Subsecretaría de Cultura	.00	8.772,55	43.537,45	16.690,00	20.000,00	.00	.00	.00	8.703.374,27	8.703.374,27
341	285-Ministro de Educación, Cultura, Ciencia y Tecnología	.00	.00	62.000,00	.00	.00	.00	.00	.00	90.000,00	90.000,00
342	285-Ministro de Educación, Cultura, Ciencia y Tecnología	.00	8.000,00	.00	.00	.00	.00	.00	.00	62.000,00	62.000,00
344	285-Ministro de Educación, Cultura, Ciencia y Tecnología	.00	100.000,00	500.000,00	.00	.00	.00	.00	.00	8.000,00	8.000,00
346	285-Ministro de Educación, Cultura, Ciencia y Tecnología	.00	73.000,00	277.000,00	.00	.00	.00	.00	.00	600.000,00	600.000,00
347	285-Ministro de Educación, Cultura, Ciencia y Tecnología	.00	20.000,00	.00	.00	.00	.00	.00	.00	350.000,00	350.000,00
360	286-Ministro de Salud	4.210.071,76	26.158,46	358.300,00	5.456,00	.00	.00	.00	.00	20.000,00	20.000,00
361	286-Ministro de Salud	.00	250.000,00	300.000,00	450.000,00	.00	.00	.00	.00	4.601.986,22	4.601.986,22
362	286-Ministro de Salud	.00	250.000,00	250.000,00	.00	.00	.00	.00	.00	1.000.000,00	1.000.000,00
363	286-Ministro de Salud	.00	6.313,89	29.100,00	1.000,00	.00	.00	.00	.00	500.000,00	500.000,00
366	286-Ministro de Salud	3.528.881,55	75.489,25	87.020,00	35.564,00	.00	.00	.00	.00	36.413,89	36.413,89
368	286-Ministro de Salud	.00	21.247,76	52.200,00	3.400,00	.00	.00	.00	.00	3.736.844,80	3.736.844,80
371	286-Ministro de Salud	.00	15.303,96	186.740,00	66.748,00	.00	.00	.00	.00	76.847,76	76.847,76
374	286-Ministro de Salud	315.819,86	18.335,84	31.500,00	.00	.00	.00	.00	.00	268.791,96	268.791,96
376	286-Ministro de Salud	.00	11.799,02	96.100,00	30.860,00	.00	.00	.00	.00	365.655,80	365.655,80
379	543-Dirección General Hospital Regional Ushuaia	105.157.100,90	6.597.125,20	3.651.070,00	340.000,00	.00	.00	.00	.00	138.758,02	138.758,02
380	543-Dirección General Hospital Regional Ushuaia	.00	9.870.804,00	1.014.634,28	614.561,72	.00	.00	.00	.00	1.177.745.296,10	1.177.745.296,10
381	542-Dirección General Hospital Rio Grande	118.641.303,26	9.637.730,00	2.429.026,00	1.337.000,00	.00	.00	.00	.00	11.600.000,00	11.600.000,00
382	542-Dirección General Hospital Rio Grande	.00	10.458.577,37	1.347.343,57	194.079,06	.00	.00	.00	.00	132.046.069,26	132.046.069,26
383	429-Dirección de Atención Primaria de Salud Ushuaia	8.851.679,66	185.686,82	253.104,00	12.836,00	.00	.00	.00	.00	12.000.000,00	12.000.000,00
385	430-Dirección de Atención Primaria de Salud Rio Grande	3.848.214,33	97.763,29	152.900,00	.00	.00	.00	.00	.00	10.303.506,48	10.303.506,48
387	433-Dirección de Programas de Salud	1.423.662,65	59.958,05	16.000,00	3.500,00	.00	.00	.00	.00	4.098.877,62	4.098.877,62
390	320-Subsecretario de Políticas de Salud	.00	10.289,49	55.400,00	23.029,00	.00	.00	.00	.00	1.503.120,70	1.503.120,70
393	320-Subsecretario de Políticas de Salud	2.149.988,23	41.304,07	80.630,00	.00	.00	.00	.00	.00	88.718,49	88.718,49
395	320-Subsecretario de Políticas de Salud	5.908.407,79	162.040,46	291.440,00	52.130,00	600.000,00	.00	.00	.00	2.281.922,30	2.281.922,30
397	320-Subsecretario de Políticas de Salud	2.350.571,85	12.189,80	211.603,00	16.580,00	.00	.00	.00	.00	7.014.018,25	7.014.018,25
399	320-Subsecretario de Políticas de Salud	2.622.290,60	16.165,05	352.819,00	25.380,00	.00	.00	.00	.00	2.590.964,85	2.590.964,85
401	320-Subsecretario de Políticas de Salud	614.251,82	18.380,44	7.600,00	18.370,00	.00	.00	.00	.00	2.916.754,65	2.916.754,65
403	320-Subsecretario de Políticas de Salud	1.296.068,18	26.596,71	.00	8.079,50	.00	.00	.00	.00	658.602,26	658.602,26
407	320-Subsecretario de Políticas de Salud	.00	15.061,12	36.000,00	31.600,00	.00	.00	.00	.00	1.331.744,39	1.331.744,39
408	433-Dirección de Programas de Salud	.00	5.000,00	.00	.00	.00	.00	.00	.00	82.661,12	82.661,12
409	433-Dirección de Programas de Salud	.00	35.000,00	9.000,00	56.000,00	.00	.00	.00	.00	5.000,00	5.000,00
411	321-Secretaría de Salud Comunitaria	410.710,21	226.853,84	111.260,00	.00	.00	.00	.00	.00	100.000,00	100.000,00
412	321-Secretaría de Salud Comunitaria	.00	70.000,00	.00	40.000,00	.00	.00	.00	.00	748.824,15	748.824,15
413	321-Secretaría de Salud Comunitaria	.00	60.000,00	.00	50.000,00	.00	.00	.00	.00	110.000,00	110.000,00
414	321-Secretaría de Salud Comunitaria	.00	42.000,00	5.000,00	39.000,00	.00	.00	.00	.00	110.000,00	110.000,00
415	321-Secretaría de Salud Comunitaria	.00	.00	.00	.00	15.000,00	.00	.00	.00	86.000,00	86.000,00
416	433-Dirección de Programas de Salud	.00	15.000,00	15.000,00	30.000,00	.00	.00	.00	.00	15.000,00	15.000,00
417	433-Dirección de Programas de Salud	.00	5.000,00	10.000,00	.00	.00	.00	.00	.00	60.000,00	60.000,00
419	433-Dirección de Programas de Salud	.00	1.430,59	35.000,00	.00	.00	.00	.00	.00	15.000,00	15.000,00
420	433-Dirección de Programas de Salud	.00	24.000,00	.00	30.000,00	.00	.00	.00	.00	36.430,59	36.430,59
421	433-Dirección de Programas de Salud	.00	6.207,53	2.880,00	10.812,47	.00	.00	.00	.00	54.000,00	54.000,00
422	433-Dirección de Programas de Salud	1.844.771,81	886.170,00	15.000,00	.00	.00	.00	.00	.00	20.000,00	20.000,00
424	433-Dirección de Programas de Salud	.00	3.000,00	3.000,00	4.000,00	.00	.00	.00	.00	2.846.841,81	2.846.841,81
											10.000,00

0088711

MARIA FABIANA RIOS
GOBERNADORA




ES COPIA FIEL DEL ORIGINAL

C. P. Hiram Christian L. RUIZ
MINISTRO DE ECONOMÍA

Ricardo E. Ochoa Quijano
Jefe Departamento
Administrativo

426	435-Dirección de Programas de Salud	,00	5.950,00	,00	,00	,00	,00	,00	,00	,00	,00	,00	,00	,00	5.950,00
427	435-Dirección de Programas de Salud	,00	50.000,00	,00	,00	,00	,00	,00	,00	,00	,00	,00	,00	,00	50.000,00
428	433-Dirección de Programas de Salud	,00	25.000,00	,00	,00	,00	,00	,00	,00	,00	,00	,00	,00	,00	25.000,00
432	320-Subsecretaría de Políticas de Salud	,00	148.000,00	52.000,00	,00	837.670,00	,00	,00	,00	,00	,00	,00	,00	,00	1.137.670,00
438	320-Subsecretaría de Políticas de Salud	204.321,50	,00	,00	,00	16.323.270,00	,00	,00	,00	,00	,00	,00	,00	,00	16.527.591,50
450	287-Ministro de Desarrollo Social	55.675.774,28	104.306,01	7.915.202,00	1.513.066,00	5.000.000,00	,00	,00	,00	,00	,00	,00	,00	,00	70.208.360,29
451	324-Subsecretaría de Políticas de Inf. Adolesc y Fia	,00	519.082,91	1.321.500,00	246.738,20	700.000,00	,00	,00	,00	,00	,00	,00	,00	,00	2.787.321,11
452	324-Subsecretaría de Políticas de Inf. Adolesc y Fia	,00	328.242,75	,00	,00	,00	,00	,00	,00	,00	,00	,00	,00	,00	328.242,75
453	324-Subsecretaría de Políticas de Inf. Adolesc y Fia	,00	81.884,15	,00	,00	,00	,00	,00	,00	,00	,00	,00	,00	,00	81.884,15
454	324-Subsecretaría de Políticas de Inf. Adolesc y Fia	,00	118.342,69	,00	,00	,00	,00	,00	,00	,00	,00	,00	,00	,00	118.342,69
455	324-Subsecretaría de Políticas de Inf. Adolesc y Fia	,00	287.894,51	,00	,00	,00	,00	,00	,00	,00	,00	,00	,00	,00	287.894,51
456	324-Subsecretaría de Políticas de Inf. Adolesc y Fia	,00	153.099,51	,00	,00	,00	,00	,00	,00	,00	,00	,00	,00	,00	153.099,51
457	324-Subsecretaría de Políticas de Inf. Adolesc y Fia	,00	324.894,51	,00	,00	,00	,00	,00	,00	,00	,00	,00	,00	,00	324.894,51
458	326-Subsecretaría de Economía y Desarrollo Local	,00	168.776,84	222.000,00	10.524,00	300.000,00	,00	,00	,00	,00	,00	,00	,00	,00	701.300,84
459	324-Subsecretaría de Políticas de Inf. Adolesc y Fia	,00	242.687,81	,00	,00	,00	,00	,00	,00	,00	,00	,00	,00	,00	242.687,81
460	709-Dirección de instituciones de protección especial	,00	166.631,20	,00	,00	,00	,00	,00	,00	,00	,00	,00	,00	,00	166.631,20
461	324-Subsecretaría de Políticas de Inf. Adolesc y Fia	14.773.893,88	494.552,00	,00	,00	,00	,00	,00	,00	,00	,00	,00	,00	,00	15.268.445,88
461	325-Subsecretaría de Gestión y Articulación Territorial	,00	32.964,92	12.000,00	15.480,00	,00	,00	,00	,00	,00	,00	,00	,00	,00	60.454,92
462	708-Dirección de Administración Financiera	,00	127.671,60	1.854.000,00	,00	362.880,00	,00	,00	,00	,00	,00	,00	,00	,00	2.344.551,60
463	325-Subsecretaría de Gestión y Articulación Territorial	,00	82.672,34	255.505,00	595,00	,00	,00	,00	,00	,00	,00	,00	,00	,00	338.772,34
470	287-Ministro de Desarrollo Social	17.736.684,84	313.748,49	360.856,00	115.500,00	750.000,00	,00	,00	,00	,00	,00	,00	,00	,00	18.277.889,43
470	463-Subsecretaría de Deportes y Juventud	,00	29.285,84	503.000,00	,00	,00	,00	,00	,00	,00	,00	,00	,00	,00	532.285,84
470	327-Subsecretaría de Deportes y Juventud	,00	271.722,17	351.400,00	105.152,00	,00	,00	,00	,00	,00	,00	,00	,00	,00	728.274,17
472	287-Ministro de Desarrollo Social	,00	142.315,72	4.576.422,00	131.266,00	,00	,00	,00	,00	,00	,00	,00	,00	,00	4.850.003,72
472	464-Dirección General de Administración Financiera	,00	,00	,00	,00	200.004,00	,00	,00	,00	,00	,00	,00	,00	,00	200.004,00
473	464-Dirección General de Administración Financiera	,00	,00	,00	,00	99.896,00	,00	,00	,00	,00	,00	,00	,00	,00	99.896,00
475	318-Subsecretaría de Cultura	,00	11.973,00	250.002,00	39.489,00	18.000,70	,00	,00	,00	,00	,00	,00	,00	,00	318.474,70
476	287-Ministro de Desarrollo Social	,00	205.000,00	205.000,00	205.000,00	145.000,00	,00	,00	,00	,00	,00	,00	,00	,00	760.000,00
478	463-Subsecretaría de Deportes y Juventud	,00	856.649,64	1.869.215,00	250.250,00	290.000,00	,00	,00	,00	,00	,00	,00	,00	,00	3.066.114,64
478	327-Subsecretaría de Deportes y Juventud	,00	198.443,23	361.100,00	131.855,00	,00	,00	,00	,00	,00	,00	,00	,00	,00	691.398,23
502	359-Director de Aeronáutica	2.955.075,62	2.128.212,06	1.618.700,00	843.832,64	,00	,00	,00	,00	,00	,00	,00	,00	,00	7.545.820,32
510	358-Director General de Recursos Humanos	5.230.346,92	113.812,03	277.200,00	158.100,00	,00	,00	,00	,00	,00	,00	,00	,00	,00	6.779.458,95
511	355-Director General de Impresiones y Boletín Oficial	2.299.062,03	693.301,45	304.000,00	757.672,19	,00	,00	,00	,00	,00	,00	,00	,00	,00	4.054.035,67
512	356-Director de Intendencia	5.782.832,28	521.461,66	6.334.100,00	101.364,70	,00	,00	,00	,00	,00	,00	,00	,00	,00	12.739.856,64
513	493-Dirección de Telefonía	1.951.494,77	,00	,00	,00	,00	,00	,00	,00	,00	,00	,00	,00	,00	1.951.494,77
514	330-Secretaría de Informática y Comunicaciones	3.011.532,41	328.023,52	11.313.216,20	1.704.140,32	115.200,00	,00	,00	,00	,00	,00	,00	,00	,00	16.652.114,45
515	352-Director de Canal 13	,00	21.549,61	673.450,39	5.000,00	,00	,00	,00	,00	,00	,00	,00	,00	180.000,00	1.000.000,00
516	351-Director de Canal 11	,00	39.073,65	960.826,35	,00	,00	,00	,00	,00	,00	,00	,00	,00	,00	1.000.000,00
517	351-Director de Canal 11	18.657.509,81	51.575,00	1.258.000,00	2.627.000,00	,00	,00	,00	,00	,00	,00	,00	,00	,00	22.594.084,81
518	352-Director de Canal 13	12.571.021,11	,00	1.160.600,00	,00	,00	,00	,00	,00	,00	,00	,00	,00	,00	13.731.621,11
519	328-Secretaría de Comunicación Institucional	,00	8.781,86	3.000,00	,00	,00	,00	,00	,00	,00	,00	,00	,00	,00	11.781,86
521	354-Director General de Administración Financiera	2.938.591,35	53.756,11	521.600,00	6.950,00	,00	,00	,00	,00	,00	,00	,00	,00	,00	3.520.897,46
522	362-Director de la Red Presidencial	1.637.910,91	266.072,90	288.448,00	398.917,55	,00	,00	,00	,00	,00	,00	,00	,00	,00	2.591.349,36
523	497-Dirección General Mesa de Entradas y Salidas	321.363,69	71.759,70	500.000,00	16.800,00	,00	,00	,00	,00	,00	,00	,00	,00	,00	910.023,39
524	499-Dirección de Archivo General	920.502,14	19.002,81	,00	180.100,00	,00	,00	,00	,00	,00	,00	,00	,00	,00	1.118.604,95
536	360-Escribano General de Gobierno	689.713,24	21.553,03	46.550,00	9.765,00	,00	,00	,00	,00	,00	,00	,00	,00	,00	767.581,27
537	361-Director de Ceremonial y Protocolo	1.864.365,52	67.592,74	985.800,00	586,70	,00	,00	,00	,00	,00	,00	,00	,00	,00	2.918.444,96
538	473-Dirección de Administración Financiera (Legal y Técnica)	4.896.879,87	53.267,68	259.000,00	3.159,00	,00	,00	,00	,00	,00	,00	,00	,00	,00	5.302.406,55
539	504-Dr. Grat.de Administr.(Comunicación Inst.)	4.050.649,91	10.523,25	5.653.010,00	1.800,00	,00	,00	,00	,00	,00	,00	,00	,00	,00	9.715.883,16
560	280-Secretaría de Rep Oficial del Gobierno de TDF en Cap. Fed.	6.630.809,19	129.074,55	745.420,00	85.999,50	,00	,00	,00	,00	,00	,00	,00	,00	,00	7.591.403,24
590	291-Ministro de Trabajo	,00	317.632,94	226.464,97	44.919,00	,00	,00	,00	,00	,00	,00	,00	,00	,00	589.016,91
591	291-Ministro de Trabajo	5.269.890,52	614.516,15	1.037.610,00	302.705,00	6.500.000,00	,00	,00	,00	,00	,00	,00	,00	,00	13.724.721,67
592	375-Inspección General Justicia	,00	35.945,98	250.951,32	35.838,50	,00	,00	,00	,00	,00	,00	,00	,00	,00	322.735,80
593	291-Ministro de Trabajo	,00	40.457,00	113.563,00	1.890,00	,00	,00	,00	,00	,00	,00	,00	,00	,00	156.010,00
600	293-Secretaría de Hidrocarburos	,00	399.489,74	970.000,00	29.390,00	,00	,00	,00	,00	,00	,00	,00	,00	,00	1.398.889,74
601	293-Secretaría de Hidrocarburos	6.545.285,58	,00	2.525.000,00	,00	,00	,00	,00	,00	,00	,00	,00	,00	,00	9.070.285,58
602	293-Secretaría de Hidrocarburos	,00	179.112,50	2.282.000,00	972.730,30	,00	,00	,00	,00	,00	,00	,00	,00	,00	3.433.842,80
620	292-Secretaría de Derechos Humanos	2.786.960,90	161.329,09	559.500,00	4.550,07	,00	,00	,00	,00	,00	,00	,00	,00	,00	3.512.340,06
621	292-Secretaría de Derechos Humanos	,00	72.707,56	1.631.000,00	27.884,00	,00	,00	,00	,00	,00	,00	,00	,00	,00	1.731.591,56
650	284-Secretaría de Desarrollo Sustentable y Ambiente	11.888.809,74	,00	88.500,00	,00	,00	,00	,00	,00	,00	,00	,00	,00	,00	11.877.309,74
680	336-Subsecretaría de Desarrollo Sustentable y Ambiente	,00	171.363,71	802.574,54	37.336,00	,00	,00	,00	,00	,00	,00	,00	,00	,00	1.011.274,25
681	284-Secretaría de Desarrollo Sustentable y Ambiente	,00	176.757,40	1.108.850,00	442.510,00	374.203,00	,00	,00	,00	,00	,00	,00	,00	,00	2.102.420,40
683	336-Subsecretaría de Desarrollo Sustentable y Ambiente	4.767.882,59	,00	842.000,00	,00	,00	,00	,00	,00	,00	,00	,00	,00	,00	5.609.882,59

0088/11



C. P. Hiram Christian J. RUIZ
 MINISTRO DE ECONOMÍA

0088/11


685	294-Secretaría de Desarrollo Sustentable y Ambiente	,00	69.117,36	54.040,00	21.790,00	,00	200.000,00	,00	,00	,00	344.947,36
686	294-Secretaría de Desarrollo Sustentable y Ambiente	,00	370.077,03	855.866,00	1.173.523,00	25.000,00	,00	,00	,00	30.000,00	2.554.466,03
687	294-Secretaría de Desarrollo Sustentable y Ambiente	,00	248.046,55	576.075,00	153.259,90	8.000,00	,00	,00	,00	80.000,00	1.065.381,45
688	294-Secretaría de Desarrollo Sustentable y Ambiente	,00	48.876,89	23.100,00	10.700,00	,00	,00	,00	,00	,00	82.676,89
689	294-Secretaría de Desarrollo Sustentable y Ambiente	,00	298.823,21	145.543,97	178.407,33	40.000,00	,00	,00	,00	800.000,00	1.462.774,51
690	294-Secretaría de Desarrollo Sustentable y Ambiente	,00	209.662,65	769.456,00	25.990,00	,00	,00	,00	,00	,00	1.005.108,65
691	294-Secretaría de Desarrollo Sustentable y Ambiente	,00	36.505,78	33.500,00	189.670,00	,00	,00	,00	,00	,00	259.675,78
692	294-Secretaría de Desarrollo Sustentable y Ambiente	,00	54.439,83	180.614,00	13.144,70	,00	,00	,00	,00	,00	248.198,53
694	294-Secretaría de Desarrollo Sustentable y Ambiente	,00	177.086,27	458.845,33	251.182,49	120.000,00	,00	,00	,00	,00	1.007.114,09
695	294-Secretaría de Desarrollo Sustentable y Ambiente	,00	11.929,19	365.500,00	9.860,00	150.000,00	,00	,00	,00	,00	537.289,19
708	721-Secretaría de Seguridad	32.047.045,46	2.771.387,77	634.741,00	597.300,00	648.000,00	,00	,00	,00	,00	35.698.474,23
712	721-Secretaría de Seguridad	,00	216.332,00	96.000,00	,00	2.400.000,00	,00	,00	,00	,00	2.712.332,00
729	464-Dirección General de Administración Financiera	,00	,00	,00	,00	756.000,00	,00	,00	,00	,00	756.000,00
906	523-Ministerio de Desarrollo Social	,00	,00	,00	,00	6.000.000,00	,00	,00	,00	,00	6.000.000,00
907	523-Ministerio de Desarrollo Social	,00	,00	,00	,00	500.000,00	,00	,00	,00	,00	500.000,00
908	523-Ministerio de Desarrollo Social	,00	,00	,00	,00	7.200.000,00	,00	,00	,00	,00	7.200.000,00
909	523-Ministerio de Desarrollo Social	,00	,00	,00	,00	38.000.000,00	,00	,00	,00	,00	38.000.000,00
911	523-Ministerio de Desarrollo Social	,00	,00	,00	,00	800.000,00	,00	,00	,00	,00	800.000,00
912	523-Ministerio de Desarrollo Social	,00	,00	,00	,00	5.000.000,00	,00	,00	,00	,00	5.000.000,00
Total		3.843.501.783,51	112.505.299,30	212.077.905,42	60.111.925,57	867.507.979,64	39.348.671,07	173.621.489,00	24.243.715,43	289.901.900,41	3.822.820.669,35

ES COPIA FIEL DEL ORIGINAL

Ricardo E. C. Suescunan
 Jefe Departamento
 Despacho Administrativo

Maria Fabiana Rios

MARIA FABIANA RIOS
 GOBERNADORA



0088/11

ES COPIA FIEL DEL ORIGINAL


Anexo I - Distribución de Gastos de la Administración Descentralizada por Unidad de Crédito, Responsable Presupuestario y Objeto

Ana Margarita GONZALEZ
Jefe División Control y Registro
D.G.D.C.yR.-S.LyT.

Unidad de Crédito	Responsable Presupuestario	Partida Principal										Total	
		1-Gastos en Personal	2-Bienes de Consumo	3-Servicios No Personales	4-Bienes de Uso	5-Transferencias	6-Activos Financieros	7-Servicios de la Deuda	8-Otros Gastos	42-Construcciones			
720	300-InFueTur	6.025.628,00	,00	,00	,00	,00	,00	,00	,00	,00	,00	6.025.628,00	
721	300-InFueTur	3.362.167,00	543.554,12	3.300.930,42	405.964,90	,00	,00	,00	,00	,00	2.212.641,56	9.825.258,00	
730	301-Dirección Provincial de Puertos	27.670.540,00	2.062.000,00	8.534.460,00	1.436.000,00	,00	,00	,00	,00	,00	11.277.000,00	51.000.000,00	
740	302-Instituto Provincial de Vivienda	38.000.000,00	377.658,20	5.259.592,79	250.000,00	440.000,00	1.500.000,00	,00	,00	,00	,00	45.827.250,99	
741	302-Instituto Provincial de Vivienda	,00	,00	,00	,00	,00	,00	,00	,00	,00	,00	291.126.568,75	291.126.568,75
742	302-Instituto Provincial de Vivienda	,00	,00	,00	,00	,00	,00	,00	,00	,00	,00	42.180.327,10	42.180.327,10
750	303-Dirección Provincial de Vialidad	18.510.000,00	2.281.688,00	1.598.316,00	550.000,00	,00	,00	,00	,00	,00	,00	30.108.087,43	53.048.091,43
752	303-Dirección Provincial de Vialidad	,00	,00	,00	4.000.000,00	,00	,00	,00	,00	,00	,00	4.000.000,00	8.000.000,00
760	304-Dirección Provincial de Energía	27.772.243,00	24.494.523,00	11.100.792,00	634.330,00	1.200.000,00	,00	9.173.766,00	,00	,00	,00	3.105.311,00	77.480.965,00
761	304-Dirección Provincial de Energía	,00	,00	,00	,00	5.110.000,00	,00	,00	,00	,00	,00	17.647.887,00	22.757.887,00
770	305-Dirección Provincial de Obras y Servicios Sanitarios	33.592.023,00	2.962.000,00	5.797.000,00	1.115.000,00	,00	,00	260.000,00	,00	,00	,00	10.173.977,00	53.900.000,00
771	305-Dirección Provincial de Obras y Servicios Sanitarios	,00	,00	,00	,00	,00	,00	,00	,00	,00	,00	75.238.498,00	75.238.498,00
780	306-Instituto Provincial de Regulación de Apuestas	15.105.000,00	293.800,00	17.781.600,00	226.000,00	9.520.750,00	,00	150.000,00	38.455.850,00	,00	,00	81.533.000,00	
	Total	170.037.601,00	33.035.223,32	53.372.691,21	8.617.294,90	16.270.750,00	1.500.000,00	9.583.766,00	38.455.850,00	487.070.297,84		817.943.474,27	

C. F. Hirany Cristian J. RUIZ
MINISTRO DE ECONOMÍA

MARIA FABIANA RIOS
GOBERNADORA



0088/11

ES COPIA FIEL DEL ORIGINAL


Ana Margarita GONZALEZ
Jefe División Control y Registro
D.G.D.C.yR. - S.L.yT.

Anexo I - Distribución de Gastos de los Organismos de la Seguridad Social por Unidad de Crédito, Responsable Presupuestario y Objeto

Unidad de Crédito	Responsable Presupuestario	Partida Principal								Total
		1-Gastos en Personal	2-Bienes de Consumo	3-Servicios No Personales	4-Bienes de Uso	5-Transferencias	6-Activos Financieros	8-Otros Gastos	42-Construcciones	
820	308-Caja Compensadora de la Policia	373.271,00	30.360,00	569.650,00	2.060.000,00	27.454.715,00	8.608.909,00	,00	,00	39.096.905,00
	Total	373.271,00	30.360,00	569.650,00	2.060.000,00	27.454.715,00	8.608.909,00	,00	,00	39.096.905,00


C.P. Hincapié Christian J. RUIZ
MINISTRO DE ECONOMÍA



MARIA FABIANA RIOS
GOBERNADORA



0088/11


Anexo II - Cálculo de Recursos y Fuentes Financieras por Responsable y Rubro - Administración Provincial


Rubro de recursos	Responsable	
	514-Administración Central	515-Administración Descentralizada
01-RECURSOS CORRIENTES	2.873.706.404,35	368.177.110,00
0101-INGRESOS TRIBUTARIOS	1.900.891.040,21	82.410.621,00
010101-Ingresos por rentas	18.004.400,00	,00
010102-Ingresos Patrimoniales	42.713.301,11	,00
010103-Ingresos por Producción	459.430.391,43	81.840.621,00
010104-Otros tributos	1.399.247,87	570.000,00
010105-Ingresos por regímenes federales	1.281.043.700,00	,00
010106-Aportes no reintegrables	86.000.000,00	,00
010107-Ingresos por fondos y programas nacionales	12.300.000,00	,00
0102-INGRESOS NO TRIBUTARIOS	777.918.718,65	16.654.258,00
010201-Tasas	345.974.831,04	,00
010202-Derechos	131.935.430,37	15.514.258,00
010204-Regalías	275.000.000,00	,00
010205-Alquileres	63.198,00	,00
010206-Multas	1.553.127,32	,00
010209-Otros Ingresos No Tributarios	23.392.131,92	1.140.000,00
0103-CONTRIBUCIONES	,00	,00
010303-Otras Contribuciones	,00	,00
0104-VENTA DE BIENES Y SERVICIOS DE ADMINISTRACIONES PUBLICAS	25.500.000,00	52.600.000,00
010402-Venta de Servicios	25.500.000,00	52.600.000,00
0105-INGRESOS DE OPERACION	2.000,00	198.110.231,00
010502-Venta Bruta de Servicios	,00	189.322.070,00
010509-Otros Ingresos de Operación	2.000,00	6.788.161,00
0106-RENTAS DE LA PROPIEDAD	150.702,35	,00
010601-Intereses por Préstamos	111.822,35	,00
010602-Intereses por Depósitos	38.880,00	,00
010603-Intereses por Títulos y Valores	,00	,00
010605-Arrendamiento de Tierras y Terrenos	,00	,00
0107-TRANSFERENCIAS CORRIENTES	169.243.943,14	20.402.000,00
010702-Del sector público Nacional	169.243.943,14	20.402.000,00
02-RECURSOS DE CAPITAL	193.682.810,31	308.554.572,75
0201-RECURSOS PROPIOS DE CAPITAL	35.000,00	3.000.000,00
020101-Venta de Bienes	35.000,00	3.000.000,00
0202-TRANSFERENCIAS DE CAPITAL	193.647.810,31	303.554.572,75
020202-Del Sector Público Nacional	192.347.810,31	303.554.572,75
020206-De entidades externas	1.300.000,00	,00
03-Fuentes Financieras	555.431.454,69	118.988.076,09
0303-RECUPERACION DE PRESTAMOS DE CORTO PLAZO	,00	1.412.000,00
030301-Del Sector Privado	,00	,00
030303-Del Sector Público Provincial	,00	1.412.000,00
0304-Recuperación de Préstamos de Largo Plazo	610.496,74	38.557.578,09
030401-Del Sector Privado	,00	32.440.000,00
030404-Del Sector Público Municipal	610.496,74	4.117.578,09
0305-DISMINUCION DE OTROS ACTIVOS FINANCIEROS	258.630.546,43	5.760.000,00
030501-Disminución de Disponibilidades	258.630.546,43	2.000.000,00
030503-Disminución de Cuentas Comerciales a Cobrar	,00	3.760.000,00
030504-Disminución de Otras Cuentas a Cobrar	,00	,00
0306-ENDEUDAMIENTO PUBLICO	250.000.000,00	,00
030601-Colocación de Deuda Interna	250.000.000,00	,00
0307-OBTENCION DE PRESTAMOS	46.190.411,52	75.238.498,00
030703-De Otras Instituciones Públicas Nacionales	46.190.411,52	75.238.498,00
04-CONTRIBUCIONES FIGURATIVAS	,00	24.243.715,43
0401-Contribuciones Figurativas para Financiar Gastos Corrientes	,00	14.025.628,00
040101-Contribuciones de la Administración Central para Financiaciones Corrientes	,00	14.025.628,00
0402-Contribuciones Figurativas para Financiar Gastos de Capital	,00	10.218.087,43
040201-Contribuciones de la Administración Central para Financiaciones de Capital	,00	10.218.087,43


C. P. Ruiz, Christian J. RUIZ
MINISTRO DE ECONOMÍA


MARIA FABIANA RÍOS
GOBERNADORA

ES COPIA FIEL DEL ORIGINAL


Ana Margarita GONZALEZ
Jefe División Control y Registro
D.G.D.C.y R. - S. L y T.



0088/11


**Anexo II – Calculo de Recursos y Fuentes Financieras
Por Responsable y Rubro – Organismos de la Seguridad Social**

Recursos	Responsable
01-RECURSOS CORRIENTES	308-Caja Compensadora de la Policia
01-RECURSOS CORRIENTES	39.096.905,00
0102-INGRESOS NO TRIBUTARIOS	243.000,00
010205-Alquileres	243.000,00
0103-CONTRIBUCIONES	34.418.905,00
010303-Otras Contribuciones	34.418.905,00
0106-RENTAS DE LA PROPIEDAD	4.435.000,00
010601-Intereses por Préstamos	275.000,00
010602-Intereses por Depósitos	4.000.000,00
010603-Intereses por Títulos y Valores	160.000,00


C. P. Hiram Christian J. RUIZ
MINISTRO DE ECONOMÍA


MARIA FABIANA RIOS
GOBERNADORA

ES COPIA FIEL DEL ORIGINAL



Ana Margarita GONZALEZ
Jefe División Control y Registro
D.G.D.C. y R. - S. L. y T.



FISCALIA DE ESTADO
REGISTRO, DESPACHO y CONTABLE

Ejecución Presupuestaria al 13/01/2011 de la U.O. Fiscalía de Estado


Partida In. Pr. Pa Sp.	Nombre	Crédito orig.	Modif. Crédito	Crédito	Imputado			Pagado	Saldo
					Comprometido	Devengado	Mandado a Pagar		
	TOTAL GENERAL	4.484.340,00	0,00	4.484.340,00	0,00	0,00	0,00	0,00	4.484.340,00
1	GASTOS EN PERSONAL	4.071.856,00	0,00	4.071.856,00	0,00	0,00	0,00	0,00	4.071.856,00
1 11	Personal Permanente	3.874.560,00	0,00	3.874.560,00	0,00	0,00	0,00	0,00	3.874.560,00
1 11 10	Autoridades Superiores	1.059.941,00	0,00	1.059.941,00	0,00	0,00	0,00	0,00	1.059.941,00
1 11 10 111	Retribuciones del cargo	566.701,00	0,00	566.701,00	0,00	0,00	0,00	0,00	566.701,00
1 11 10 113	Retribuciones que no hacen al cargo	230.878,00	0,00	230.878,00	0,00	0,00	0,00	0,00	230.878,00
1 11 10 114	Sueldo anual complementario	73.462,00	0,00	73.462,00	0,00	0,00	0,00	0,00	73.462,00
1 11 10 116	Contribuciones patronales	188.900,00	0,00	188.900,00	0,00	0,00	0,00	0,00	188.900,00
1 11 20	Personal Administrativo y Técnico	2.814.619,00	0,00	2.814.619,00	0,00	0,00	0,00	0,00	2.814.619,00
1 11 20 111	Retribuciones del cargo	1.322.304,00	0,00	1.322.304,00	0,00	0,00	0,00	0,00	1.322.304,00
1 11 20 113	Retribuciones que no hacen al cargo	755.603,00	0,00	755.603,00	0,00	0,00	0,00	0,00	755.603,00
1 11 20 114	Sueldo anual complementario	178.406,00	0,00	178.406,00	0,00	0,00	0,00	0,00	178.406,00
1 11 20 116	Contribuciones patronales	545.712,00	0,00	545.712,00	0,00	0,00	0,00	0,00	545.712,00
1 11 20 117	Complementos	12.594,00	0,00	12.594,00	0,00	0,00	0,00	0,00	12.594,00
1 14	Asignaciones Familiares Total General	197.296,00	0,00	197.296,00	0,00	0,00	0,00	0,00	197.296,00
1 14 140	Asignaciones familiares personal	197.296,00	0,00	197.296,00	0,00	0,00	0,00	0,00	197.296,00
2	BIENES DE CONSUMO	48.122,00	0,00	48.122,00	0,00	0,00	0,00	0,00	48.122,00
2 21	Productos Alimenticios, Agropec. y Forestales	4.812,00	0,00	4.812,00	0,00	0,00	0,00	0,00	4.812,00
2 21 211	Alimentos para personas	4.812,00	0,00	4.812,00	0,00	0,00	0,00	0,00	4.812,00
2 23	Productos de Papel, Cartón e Impresos	9.023,00	0,00	9.023,00	0,00	0,00	0,00	0,00	9.023,00
2 23 231	Papel de escritorio y cartón	9.023,00	0,00	9.023,00	0,00	0,00	0,00	0,00	9.023,00
2 25	Productos Químicos, Comb. y Lubricantes	3.008,00	0,00	3.008,00	0,00	0,00	0,00	0,00	3.008,00
2 25 255	Tintas, pinturas y colorantes	3.008,00	0,00	3.008,00	0,00	0,00	0,00	0,00	3.008,00
2 27	Productos Metálicos	361,00	0,00	361,00	0,00	0,00	0,00	0,00	361,00
2 27 275	Herramientas menores	361,00	0,00	361,00	0,00	0,00	0,00	0,00	361,00
2 29	Otros Bienes de Consumo	30.918,00	0,00	30.918,00	0,00	0,00	0,00	0,00	30.918,00
2 29 291	Elementos de limpieza	4.812,00	0,00	4.812,00	0,00	0,00	0,00	0,00	4.812,00
2 29 292	Útiles de escritorio, oficina y enseñanza	5.053,00	0,00	5.053,00	0,00	0,00	0,00	0,00	5.053,00
2 29 293	Útiles y materiales eléctricos	1.203,00	0,00	1.203,00	0,00	0,00	0,00	0,00	1.203,00
2 29 294	Utensilios de cocina y comedor	602,00	0,00	602,00	0,00	0,00	0,00	0,00	602,00
2 29 296	Repuestos y accesorios	18.045,00	0,00	18.045,00	0,00	0,00	0,00	0,00	18.045,00
2 29 299	Otros n.e.p.	1.203,00	0,00	1.203,00	0,00	0,00	0,00	0,00	1.203,00



FISCALIA DE ESTADO
REGISTRO, DESPACHO y CONTABLE

Ejecución Presupuestaria al 13/01/2011 de la U.O. Fiscalía de Estado

Partida In.	Pr.	Pa	Sp.	Nombre	Crédito orig.	Modif. Crédito	Crédito	Imputado			Saldo	
								Comprometido	Devengado	Mandado a Pagar		Pagado
3				SERVICIOS NO PERSONALES	292.182,00	0,00	292.182,00	0,00	0,00	0,00	0,00	292.182,00
3	31			Servicios Básicos	49.323,00	0,00	49.323,00	0,00	0,00	0,00	0,00	49.323,00
3	31	311		Energía eléctrica	7.218,00	0,00	7.218,00	0,00	0,00	0,00	0,00	7.218,00
3	31	312		Agua	12.030,00	0,00	12.030,00	0,00	0,00	0,00	0,00	12.030,00
3	31	313		Gas	2.406,00	0,00	2.406,00	0,00	0,00	0,00	0,00	2.406,00
3	31	314		Teléfonos, télex y telefax	14.436,00	0,00	14.436,00	0,00	0,00	0,00	0,00	14.436,00
3	31	315		Correos y telégrafo	2.406,00	0,00	2.406,00	0,00	0,00	0,00	0,00	2.406,00
3	31	319		Otros n.e.p.	10.827,00	0,00	10.827,00	0,00	0,00	0,00	0,00	10.827,00
3	33			Mantenimiento, Reparación y Limpieza	106.920,00	0,00	106.920,00	0,00	0,00	0,00	0,00	106.920,00
3	33	331		Mantenimiento y rep. de edificios y locales	75.642,00	0,00	75.642,00	0,00	0,00	0,00	0,00	75.642,00
3	33	333		Mantenimiento y rep. de maquinaria y equipo	19.248,00	0,00	19.248,00	0,00	0,00	0,00	0,00	19.248,00
3	33	335		Limpieza, aseó y fumigación	12.030,00	0,00	12.030,00	0,00	0,00	0,00	0,00	12.030,00
3	34			Servicios Técnicos y Profesionales	27.669,00	0,00	27.669,00	0,00	0,00	0,00	0,00	27.669,00
3	34	345		De capacitación	24.060,00	0,00	24.060,00	0,00	0,00	0,00	0,00	24.060,00
3	34	349		Otros n.e.p.	3.609,00	0,00	3.609,00	0,00	0,00	0,00	0,00	3.609,00
3	35			Servicios Comerciales y Financieros	12.030,00	0,00	12.030,00	0,00	0,00	0,00	0,00	12.030,00
3	35	353		Imprenta, publicaciones y reproducciones	2.406,00	0,00	2.406,00	0,00	0,00	0,00	0,00	2.406,00
3	35	354		Primas y gastos de seguros	8.421,00	0,00	8.421,00	0,00	0,00	0,00	0,00	8.421,00
3	35	355		Comisiones y gastos bancarios	1.203,00	0,00	1.203,00	0,00	0,00	0,00	0,00	1.203,00
3	37			Pasajes y Viáticos	84.210,00	0,00	84.210,00	0,00	0,00	0,00	0,00	84.210,00
3	37	371		Pasajes	42.105,00	0,00	42.105,00	0,00	0,00	0,00	0,00	42.105,00
3	37	372		Viáticos	42.105,00	0,00	42.105,00	0,00	0,00	0,00	0,00	42.105,00
3	38			Impuestos, Derechos y Tasas	10.827,00	0,00	10.827,00	0,00	0,00	0,00	0,00	10.827,00
3	38	383		Derechos y tasas	2.406,00	0,00	2.406,00	0,00	0,00	0,00	0,00	2.406,00
3	38	384		Multas, recargos y gastos judiciales	8.421,00	0,00	8.421,00	0,00	0,00	0,00	0,00	8.421,00
3	39			Otros Servicios	1.203,00	0,00	1.203,00	0,00	0,00	0,00	0,00	1.203,00
3	39	391		Servicios de ceremonial	1.203,00	0,00	1.203,00	0,00	0,00	0,00	0,00	1.203,00
4				BIENES DE USO	72.180,00	0,00	72.180,00	0,00	0,00	0,00	0,00	72.180,00
4	43			Maquinaria y Equipo	44.511,00	0,00	44.511,00	0,00	0,00	0,00	0,00	44.511,00
4	43	434		Equipo de comunicación y señalamiento	3.609,00	0,00	3.609,00	0,00	0,00	0,00	0,00	3.609,00
4	43	436		Equipo para computación	24.060,00	0,00	24.060,00	0,00	0,00	0,00	0,00	24.060,00
4	43	437		Equipo de oficina y muebles	16.842,00	0,00	16.842,00	0,00	0,00	0,00	0,00	16.842,00



FISCALIA DE ESTADO
REGISTRO, DESPACHO y CONTABLE**Ejecución Presupuestaria al 13/01/2011 de la U.O. Fiscalía de Estado**

In.	Partida			Nombre	Crédito orig.	Modif. Crédito	Crédito	Imputado			Saldo	
	Pr.	Pa	Sp.					Comprometido	Devengado	Mandado a Pagar		Pagado
4	45			Libros, Revistas y Otros Elem. Coleccionables	24.060,00	0,00	24.060,00	0,00	0,00	0,00	0,00	24.060,00
4	45	451		Libros y otros elementos de biblioteca	24.060,00	0,00	24.060,00	0,00	0,00	0,00	0,00	24.060,00
4	48			Activos Intangibles	3.609,00	0,00	3.609,00	0,00	0,00	0,00	0,00	3.609,00
4	48	481		Programas de computación	3.609,00	0,00	3.609,00	0,00	0,00	0,00	0,00	3.609,00

